



SCD

Rapport activités 2021

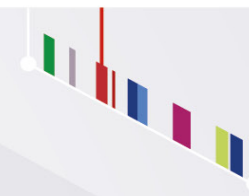
# Actions 2021-2022

- ▶ Service à la recherche : archive ouverte ; mutualisation UT3
- ▶ Projet learning centre N7 : pilote GT learning centre, définition surfaces, espaces, services, pré-programme
- ▶ Enquête pratiques informationnelles étudiants
- ▶ GT formation, référentiel formation

# Services recherche



- ▶ Migration OATAO -> HAL
  - ▶ Migration données novembre 2021- mai 2022
  - ▶ Formation agents INP - mars 2022
  - ▶ Organisation du travail dans HAL – avril-mai 2022
  - ▶ Communication UMR – juillet
  - ▶ Accompagnement UMR et chercheurs à partir septembre 2022
  
- ▶ Portail commun HAL UT3-INP
  - ▶ Validation gouvernances UT3 et INP février – mars 2022
  - ▶ *Collection* Toulouse INP : crée juillet 2022
  - ▶ Modification portail UT3 et création portail HAL Toulouse INP-UT3 : version finale juillet 2022
  
  - ▶ Équipe « archive ouverte » unique UT3-INP



# Abonnements et publications

## ► Mutualisation UT3-INP : si gain financier

Abonnement	Montant total 2022 UT3 + Toulouse INP avant mutualisation	Montant mutualisé UT3 - INP 2022	Gain
ACS	\$68 275	\$63 787	\$4 488
AIP	\$44 112	\$40 466	\$3 646
ENI - Bibliothèque Numérique	8 180 €	5 650 €	2 530 €
IoP	70 807 €	65 807 €	5000 €
RSC	£28 976	£28 105	£870,26
Science Online	\$21 818	\$18 545	\$3 273
Wiley Revues	264 400 €	259 400 €	5 000 €

## ► Accords « transformants » (= incluant l'accès aux abonnements + la publication en accès ouvert avec paiement d'APC) : à **gérer de manière mutualisée – 86 % des publi INP co-signées UT3**

- Wiley
- RSC
- IEEE

# Activités



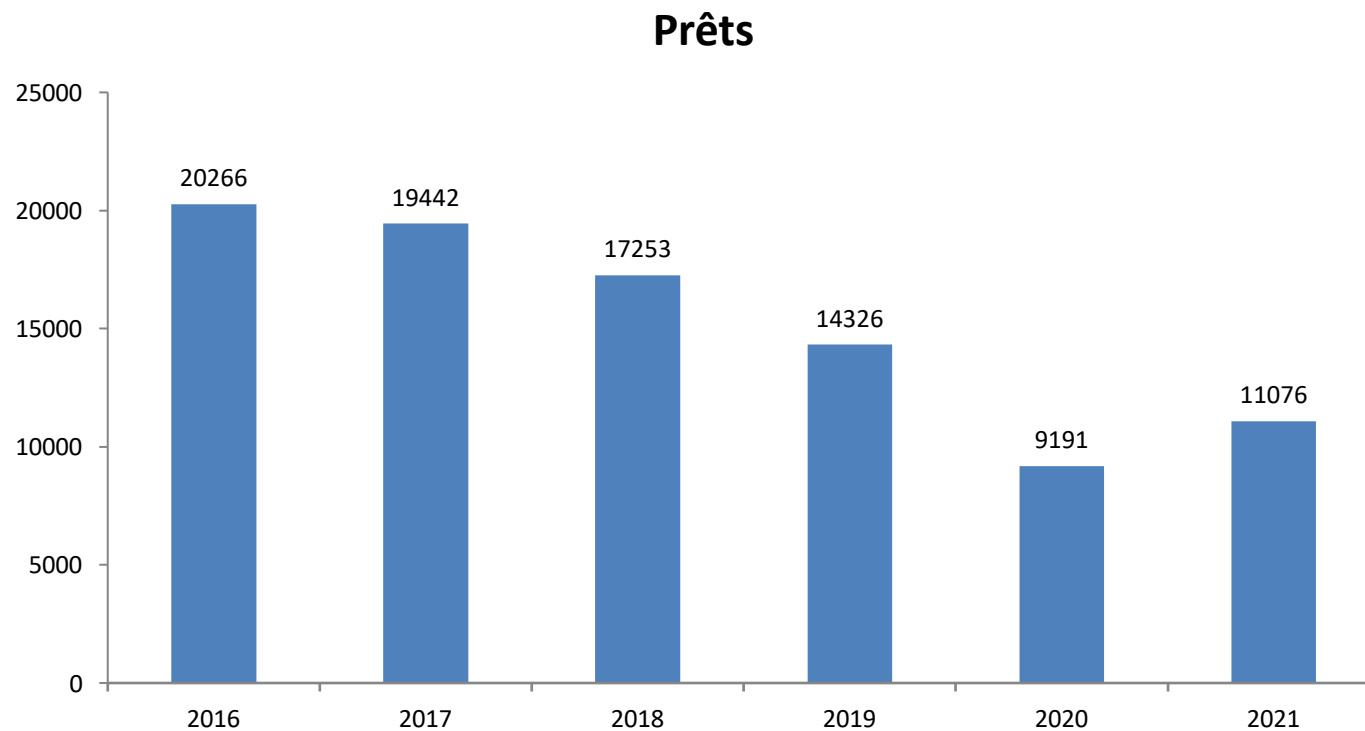
- ▶ Prêts : en baisse
- ▶ Fréquentation : en baisse
- ▶ Usage docelec SCD : en hausse
- ▶ Formations : stagnation
- ▶ Thèses : stable, à jour
- ▶ Archive ouverte : stable, à jour



# Activités

Activité par site 2021	ENSAT	A7	N7	ST	ENIT	Purpan	ENVT	ENM	Total
Heures ouverture (nb d'h hebdo)	59	54	59		51,5	43	48,5	40	
Prêts	1 968	4964	4144		4069	2900	2077	666	20 788
Consultations scholarvox	543	202	941	247	2844	3955	1152	122	10006
Prêts Matériel	144	4560	731		282				5 717
documents acquis (unités matérielles)	516	509	613		627	634	141	99	
Formations (nb d'h)	78	25	5	12	82	69	45		316
Thèses mises en ligne	12	19	34	72					137
OATAO : documents traités	61	202	122	234	83				702
Entrées	31 851	65 956	24 734		12 124	17 145	19 685		171 495
Activité par site 2019	ENSAT	A7	N7	ST	ENIT	Purpan	ENVT	ENM	Total
Heures ouverture (nb d'h hebdo)	59	54	59		51,5	43	48,5	40	
Prêts	3 937	5609	4780		4103	5984	938		25 351
Consultations scholarvox	420	247	950		418	4082	1194	213	7 524
Prêts Matériel	1 123	10324	828						12 275
documents acquis (unités matérielles)	593	895	577		440	535	65	944	
Formations (nb d'h)	84	26	26	14	87	60	60		357
Thèses mises en ligne	15	12	13	69					109
OATAO : documents traités	116	668	249	429	170		128		1760
Entrées	100 349	135 591	61 830		28 835	35563	31 267		393 435

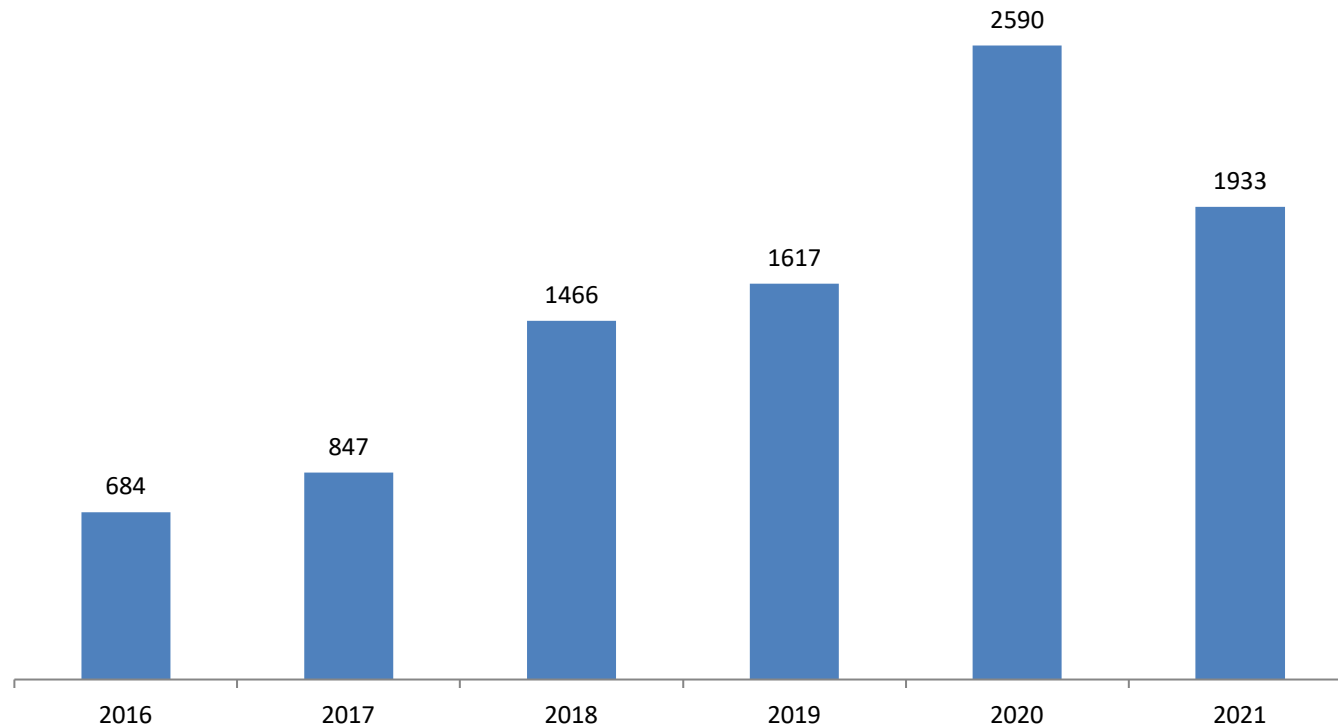
# Evolution des prêts de documents



Baisse continue depuis 2012. -35% depuis 2018.  
Impact des mesures sanitaires ? -> voir activité 2022



# Evolution usage manuels électroniques écoles intégrées (Scholarvox)



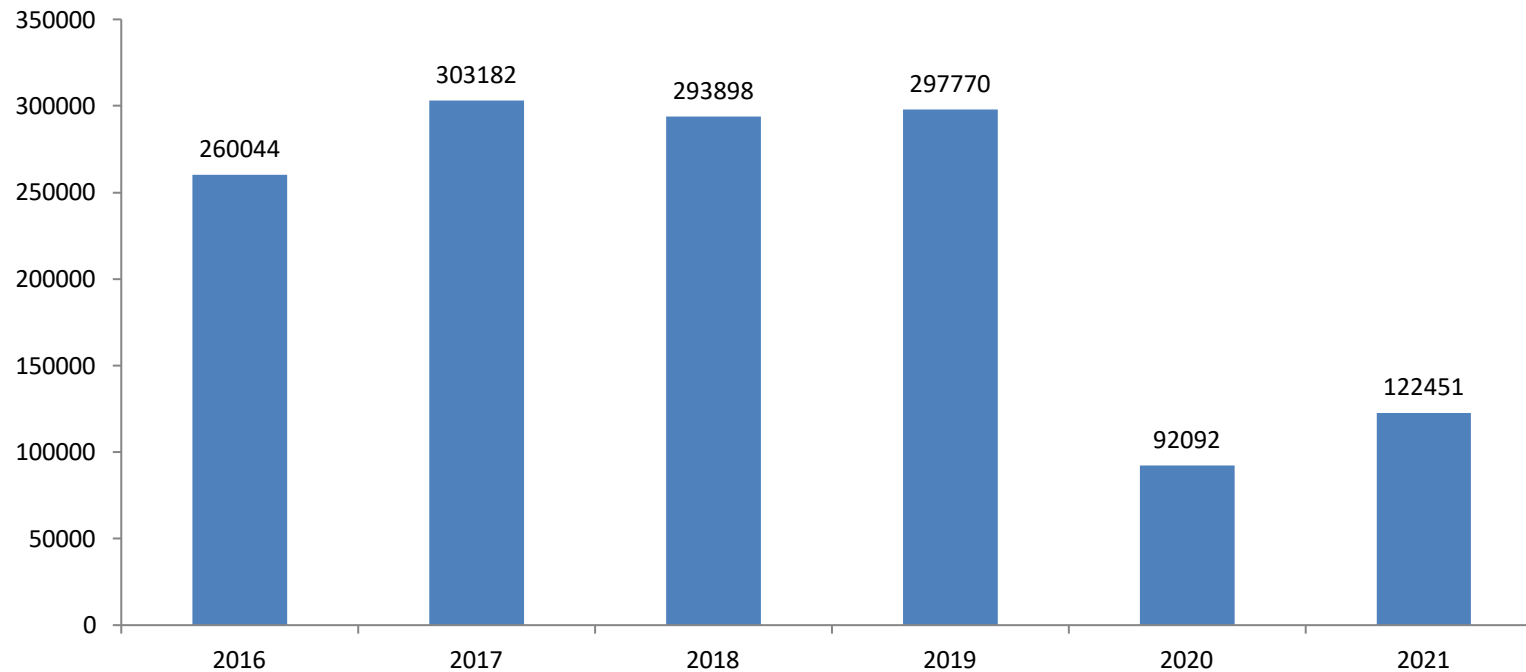
Hausse continue avec un pic pendant la crise sanitaire. + 35 % depuis 2018.  
Usage écoles intégrées anormalement bas comparé aux autres institutions



# Evolution de la fréquentation



Fréquentation (nb entrées)



-58 % depuis 2018

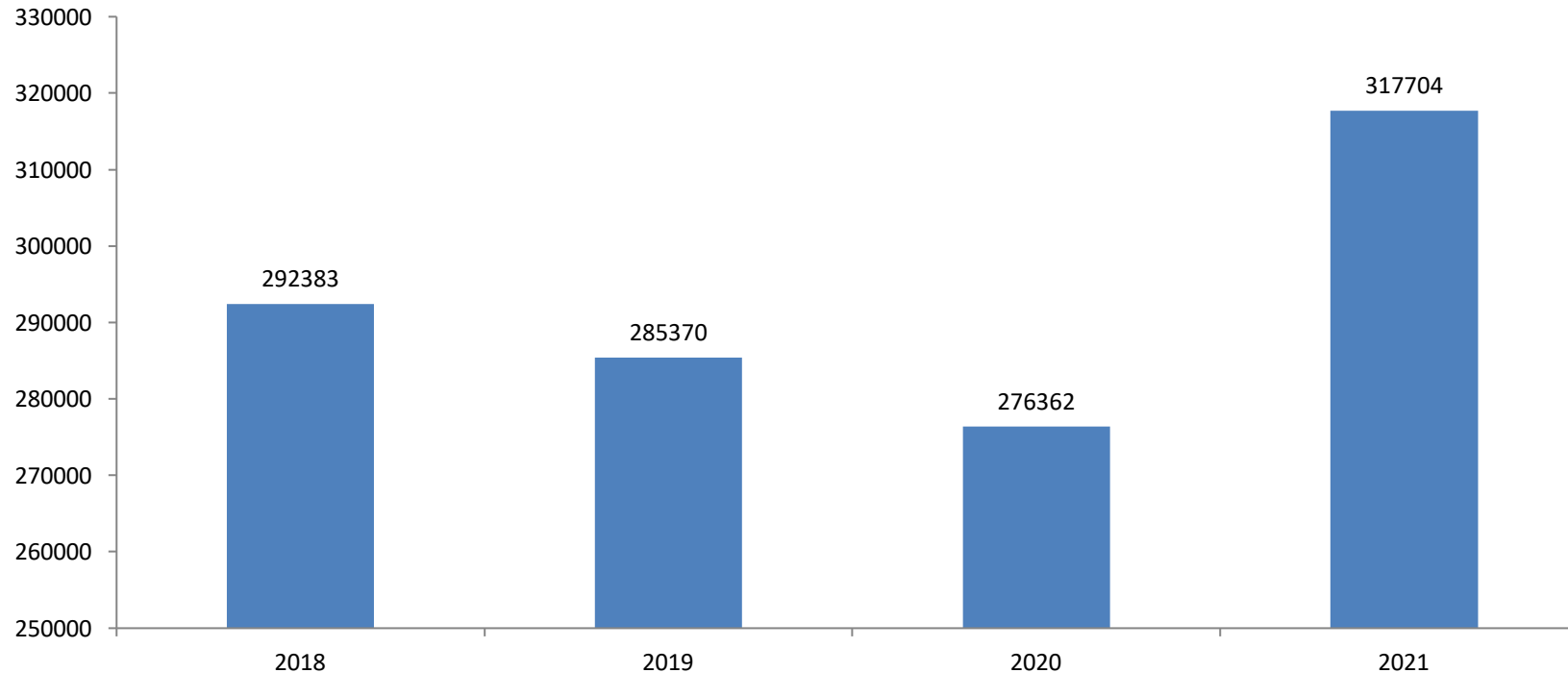
Tendance nationale, impact de la crise et des mesures sanitaires (port du masque, télé-enseignement)



# Usage de la documentation électronique de Toulouse INP

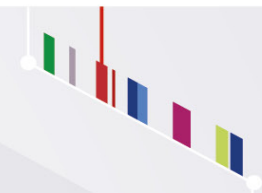


## Téléchargements docelec



+ 8% depuis 2018

Baisse pendant la crise sanitaire, tendance observée ailleurs :  
impact de la baisse d'activité de recherche



# Priorité pour l'accompagnement documentaire de la formation : s'emparer du numérique

- ▶ Développer les compétences informationnelles des étudiants
  - ▶ Développer la place du numérique dans l'offre documentaire pour les étudiants : rendre visibles des sources d'information numériques sélectionnées et y faciliter l'accès, développer le numérique, l'intégrer aux ressources pédagogiques (Moodle)
- > enquête sur les pratiques informationnelles des étudiants
- > déterminer la politique documentaire, de services, de formation

# Enquête sur les pratiques informationnelles



Mi février – mi avril 2022



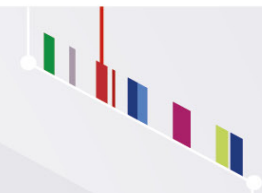
Menée par le SCD. Aide du LERASS pour la rédaction du questionnaire.



Tous les étudiants de  
Toulouse INP (6 écoles) +  
ENVT  
Tous les étudiants de  
Toulouse 3



Résultats fin printemps  
2022



# Principaux axes d'étude

## Taux de réponse



- Sources d'information utilisées
- Moyen d'y accéder (papier/numérique)
- Usage des bibliothèques

26.04.22 :

1500 réponses INP

	NBRE D'ETUDIANTS	NBRE DE REPONSES	%
ENSAT	744	151	20,3%
ENSIACET	994	267	26,9%
ENSEEIH	1754	333	19,0%
Prépa INP	216	58	26,9%
ENIT	1099	227	20,7%
ENVT	840	178	21,2%
PURPAN	1389	310	22,3%
ENM	260	6	2,3%
<b>TOTAL</b>	<b>7296</b>	<b>1530</b>	<b>21,0%</b>

